

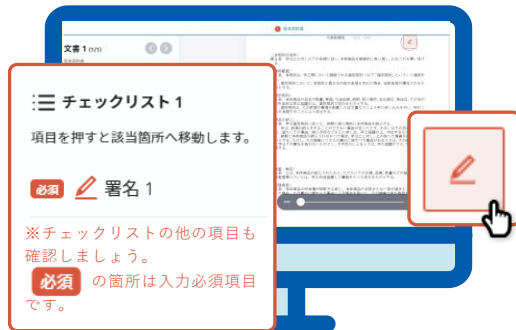


電子契約 締結までの手順

1 署名依頼メールが届きましたら
文書を確認する をクリック
します。



2  をクリックします。
チェックリストより署名を押すと
 へ移動します。



3 署名画像を選択しまして
この画像で署名する をクリック



4 **完了する** をクリック



5 すべての署名者の手続き完了後
届いた完了メール内の
ダウンロード をクリックします。



6 **ダウンロード** をクリック

